

# Der Kia Ceed.

Preise / Daten



Movement that inspires

Kia Ceed 1.5 T-GDI DCT (103 kW/140 PS): Kraftstoffverbrauch kombiniert 6,3 l/100 km. CO<sub>2</sub>-Emissionen kombiniert 143 g/km. CO<sub>2</sub>-Klasse E.

# Kia Ceed Ausstattungslineien

## Vision

### Ausstattungshighlights

- 6 Airbags
- 6 Lautsprecher
- 16-Zoll-Leichtmetallfelgen
- Aktiver Spurhalteassistent mit korrigierendem Lenkeingriff (Lane Keep Assist, LKA)<sup>A</sup>
- Aktives Bremslicht (ESS)
- Außenspiegel beheizbar
- Berganfahrhilfe (Hill-Start Assist Control, HAC)
- Bluetooth® Freisprecheinrichtung<sup>1</sup>
- Dämmerungssensor
- Digitaler Radioempfang (DAB+)
- Fernlichtassistent High Beam Assist, HBA)
- Frontkollisionswarner (Forward Collision Avoidance Assist, FCA)<sup>A</sup> mit Fußgänger- und Fahrraderkennung, Erweiterung um Abbiegefunktion nur für DCT7
- Geschwindigkeitsregelanlage, adaptiv, inkl. Stop&Go-Funktion (Smart Cruise Control, SCC mit S&G)<sup>A</sup>, nur für DCT7
- Instrumentenanzeige mit 10,7 cm (4,2 Zoll) Bildschirmdiagonale
- Intelligenter Geschwindigkeitsassistent (Intelligent Speed Limit Assist, ISLA)<sup>A</sup>
- Kia-Kartennavigation mit 26 cm (10,25 Zoll) Bildschirmdiagonale inkl. 2 „Over-the-Air“-Updates<sup>2</sup> und 7-Jahre-Kia-Navigationskarten-Update<sup>3</sup>
- Klimaanlage, manuell
- Lederlenkrad, beheizbar
- LED-Tagfahrlicht vorn
- Mittelarmlehne vorn mit Ablagefach
- Müdigkeitswarner (Driver Attention Warning, DAW)<sup>A</sup>
- Multifunktionslenkrad
- Nebelscheinwerfer
- Online-Dienste Kia Connect<sup>4</sup> mit Kia Live sowie Möglichkeit zum Abruf von Fahrzeuginformationen und Steuern von Fahrzeugfunktionen über die Kia Connect App
- Parksensoren hinten (PDW)<sup>A</sup>
- Rückfahrkamera (Übertragung auf Multimediabildschirm)<sup>A</sup>
- Rückleuchten LED
- Sitzheizung vorn
- Smartphone-Schnittstelle Android Auto™ und Apple CarPlay™ mit Sprachsteuerung<sup>1</sup>
- Spurfolgeassistent (Lane Follow Assist, LFA)<sup>A</sup>

ab  
€ 25.590,00

## Nightline Edition

### Ausstattungshighlights im Vergleich zu Vision

Nur für kurze Zeit, solange der Vorrat reicht!

- 17-Zoll-Leichtmetallfelgen, Design: „GT-line“
- Außenspiegel elektrisch anklappbar
- Außenspiegel in Hochglanzschwarz
- Dachhimmel und Säulenverkleidung in Schwarz
- Fahrer- und Beifahrersitz mit elektrisch einstellbarer Lendenwirbelstütze
- Frontscheinwerfer LED
- Innenrückspiegel selbstabblendend
- Klimaautomatik, 2-Zonen, mit Antibeschlagsensor
- Nebelscheinwerfer LED integriert im Frontscheinwerfer LED
- Parkbremse, elektronisch
- Privacy-Verglasung (dunkel getönte Scheiben ab B-Säule)
- Regensensor
- Rückleuchten mit 48 wabenförmigen LED-Modulen
- Sitzbezüge in Stoff-Leder-Kombination (mit hochwertiger Ledernachbildung): Schwarz mit Farb-Applikationen in „Yucca Stahlgrau“

ab  
€ 27.990,00

Alle Preise sind unverbindliche Preisempfehlungen der Kia Deutschland GmbH.

<sup>1</sup> Nur mit kompatiblen Geräten. Weitere Informationen sind beim Kia-Partner erhältlich.

<sup>2</sup> Für Neufahrzeuge, die als Modelljahr 2022 ab Mai 2021 verkauft wurden und über eine OTA-fähige Navigationssoftware verfügen, bietet Kia pro Fahrzeug zwei kostenlose Aktualisierungen der Karten des Navigationssystems und der Software der Steuereinheit im sogenannten „Over-the-Air“-Verfahren („OTA-Updates“) an. Sobald die beiden kostenlosen OTA-Updates ausgeschöpft sind, kannst du kostenlose Aktualisierungen der Karten des Navigationssystems des Fahrzeugs und der Software der Steuereinheit bei einem autorisierten Kia-Händler im Rahmen der gültigen Bedingungen für das 7-Jahre-Kia-Navigationskartenupdate erhalten. Weitere Informationen sind beim Kia-Partner erhältlich.

<sup>3</sup> Insgesamt sechs Kartenupdates gemäß den jeweils gültigen Bedingungen zum Kia-Navigationskarten-Update.

<sup>4</sup> Ein Service der Kia Connect GmbH. Informations- und Steuerungs-Dienst für deinen Kia; Smartphone mit iOS- oder Android-Betriebssystem und Mobilfunkvertrag mit Datenoption, durch den zusätzliche Kosten entstehen, erforderlich. Einzelheiten zu Funktionsweise und Nutzungsbedingungen sind beim Kia-Partner und auf [kia.com](http://kia.com) zu finden.

Die Dienste stehen für eine Laufzeit von sieben Jahren nach Garantiebeginn kostenfrei zur Verfügung und können während der Laufzeit inhaltlichen Änderungen unterliegen.

<sup>A</sup> Der Einsatz von Assistenz- und Sicherheitssystemen entbindet nicht von der Pflicht zur ständigen Verkehrsbeobachtung und Fahrzeugkontrolle.

**Kia Ceed 1.0 T-GDI MT (73,6 kW/100 PS): Kraftstoffverbrauch kombiniert 6,4 l/100 km. CO<sub>2</sub>-Emissionen kombiniert 146 g/km. CO<sub>2</sub>-Klasse E.**

# Kia Ceed Ausstattungslinien

## Spirit

Ausstattungshighlights  
im Vergleich zu Vision

- 17-Zoll-Leichtmetallfelgen
- Aktiver Totwinkelassistent mit Lenk- und Bremsengriff (Blind Spot Collision Avoidance Assist, BCA)<sup>A</sup>
- Außenspiegel elektrisch anklappbar
- Ausstiegsassistent (Safe Exit Warning, SEW)
- Fahrer- und Beifahrersitz mit elektrisch einstellbarer Lendenwirbelstütze
- Innenrückspiegel selbstabblendend
- JBL Premium-Soundsystem
- Klimaautomatik, 2-Zonen, mit Antibeschlagsensor
- LED-Frontscheinwerfer
- LED-Nebelscheinwerfer integriert im LED-Frontscheinwerfer
- Parkbremse, elektronisch
- Querverkehrwarner zur Erkennung von Fahrzeugen im toten Winkel beim Querausparken mit Notbremsfunktion (Rear Cross-Traffic Collision-Avoidance Assist, RCCA)<sup>A</sup>
- Regensensor

ab  
€ 29.290,00

## GT-line

Ausstattungshighlights  
im Vergleich zu Spirit

- 17-Zoll-Leichtmetallfelgen, Design: „GT-line“
- Aluminium-Sportpedale
- Außenspiegel in Hochglanzschwarz
- Dachhimmel und Säulenverkleidung in Schwarz
- Einstiegsleisten aus Aluminium
- Heckstoßstange mit silberner Designblende
- Kühlergrill in Glanzschwarz mit Chromrahmen (matt)
- Lederlenkrad, unten abgeflacht
- Privacy-Verglasung (dunkel getönte Scheiben ab B-Säule)
- Rückleuchten mit 48 wabenförmigen LED-Modulen
- Seitenschweller mit silberner Zierleiste
- Sitzbezüge in Stoff-Leder-Kombination (mit hochwertiger Ledernachbildung): Schwarz
- Smart-Key und Startknopf

ab  
€ 30.190,00

## Platinum

Ausstattungshighlights  
im Vergleich zu Spirit

- 12-Volt-Steckdose im Gepäckraum
- Aluminium-Sportpedale
- Autobahnassistent (Highway Driving Assist, HDA)<sup>A</sup>
- Digitales Cockpit, HD-Display mit 31,2 cm (12,3 Zoll) Bildschirm-diagonale
- Fahrersitz elektrisch einstellbar mit Memory-Funktion
- Geschwindigkeitsregelanlage, navigationsbasiert (Navigation based Smart Cruise Control, NSCC)<sup>A</sup>
- Induktive Ladestation (für Smartphones) in der Mittelkonsole mit Ladeanzeige<sup>1</sup>
- Privacy-Verglasung (dunkel getönte Scheiben ab B-Säule)
- Sitzbezüge in Leder und hochwertiger Ledernachbildung: Schwarz
- Sitzheizung hinten (äußere Sitzplätze)
- Sitzventilation vorn
- Smart-Key und Startknopf

ab  
€ 35.090,00

<sup>A</sup> Alle Preise sind unverbindliche Preisempfehlungen der Kia Deutschland GmbH.

<sup>A</sup> Der Einsatz von Assistenz- und Sicherheitssystemen entbindet nicht von der Pflicht zur ständigen Verkehrsbeobachtung und Fahrzeugkontrolle.

# Preise

Motor	Getriebe	Leistung kW (PS)	Kraftstoffverbrauch (l/100 km) <sup>5</sup>	CO <sub>2</sub> -Emissionen <sup>5</sup> (g/km)	CO <sub>2</sub> -Klasse	Ausstattung	EUR exkl. MwSt. <sup>6</sup>	EUR inkl. 19% MwSt. <sup>6</sup>
1.0 T-GDI*	Schaltgetriebe	73,6 (100)	6,4	146	E	Vision	21.504,20	25.590,00
						Nightline Edition	23.521,01	27.990,00
1.0 T-GDI 48V*	Doppelkupplungsgetriebe (DCT7)		6,0	137	E	Nightline Edition	25.201,68	29.990,00
1.5 T-GDI*	Schaltgetriebe	103 (140)	6,3	142	E	Vision	22.596,64	26.890,00
						Nightline Edition	24.613,45	29.290,00
						Spirit	24.613,45	29.290,00
	GT-line		25.369,75	30.190,00				
	Doppelkupplungsgetriebe (DCT7)		Vision	23.941,18		28.490,00		
			Spirit	26.294,12		31.290,00		
			GT-line	27.050,42		32.190,00		
Platinum		29.487,39	35.090,00					

\* mit OPF = Ottopartikelfilter

<sup>5</sup> Kraftstoffverbrauch kombiniert in l/100 km bzw. CO<sub>2</sub>-Emissionen kombiniert in g/km. Die angegebenen Werte wurden nach dem vorgeschriebenen Messverfahren ermittelt. Die Angaben beziehen sich nicht auf ein einzelnes Fahrzeug und sind nicht Bestandteil des Angebots, sondern dienen allein Vergleichszwecken zwischen den verschiedenen Fahrzeugtypen.

<sup>6</sup> Unverbindliche Preisempfehlung der Kia Deutschland GmbH.

# Ausstattung

## Sicherheitsausstattung

	Vision	Nightline Edition	Spirit	GT-line	Platinum
2 Frontairbags	●	●	●	●	●
2 Seitenairbags	●	●	●	●	●
2 Vorhangairbags	●	●	●	●	●
Aktiver Spurhalteassistent mit korrigierendem Lenkeingriff (Lane Keep Assist, LKA) <sup>A</sup>	●	●	●	●	●
Aktiver Totwinkelassistent mit Lenk- und Bremsingriff (Blind Spot Collision Avoidance Assist, BCA) <sup>A</sup>	-	-	●	●	●
Aktives Bremslicht (ESS)	●	●	●	●	●
Antiblockiersystem (ABS) mit elektronischer Bremskraftverteilung	●	●	●	●	●
Ausstiegsassistent (Safe Exit Warning, SEW)	-	-	●	●	●
Autobahnassistent (Highway Driving Assist, HDA) <sup>A</sup> , nur für DCT7	-	-	P1	P2	●
Berganfahrhilfe (Hill-Start Assist Control, HAC)	●	●	●	●	●
Bremsassistent (BAS)	●	●	●	●	●
Diebstahlwarnanlage	●	●	●	●	●
Dreipunkt-Sicherheitsgurte an allen Sitzplätzen	●	●	●	●	●
Drittes Bremslicht (LED) im Heckspoiler	●	●	●	●	●
Elektronisches Stabilitätsprogramm (ESC) mit Traktionskontrolle (TCS)	●	●	●	●	●
Frontkollisionswarner (Forward Collision Avoidance Assist, FCA) <sup>A</sup> mit Bremsingriff und Fußgänger-/Fahrraderkennung, Erweiterung um Abbiegefunktion nur für DCT	●	●	●	●	●
Gurtwarnsystem vorn und hinten	●	●	●	●	●
Insassenalarm (Rear Seat Alert, RSA)	●	●	●	●	●
Intelligenter Geschwindigkeitsassistent (Intelligent Speed Limit Assist, ISLA) <sup>A</sup>	●	●	●	●	●
ISOFIX-Halterungen an äußeren Rücksitzen	●	●	●	●	●
Kopfstützen an allen Sitzplätzen höhenverstellbar	●	●	●	●	●
Müdigkeitswarner (Driver Attention Warning, DAW) <sup>A</sup>	●	●	●	●	●
Querverkehrwarner zur Erkennung von Fahrzeugen im toten Winkel beim Querausparken mit Notbremsfunktion (Rear Cross-Traffic Collision-Avoidance Assist, RCCA) <sup>A</sup>	-	-	●	●	●
Reifendruckkontrollsystem (Tire Pressure Monitoring System, TPMS)	●	●	●	●	●
Reifendruckkontrollsystem mit Druckanzeige für jedes Rad im Display des Bordcomputers	-	-	P1	P2	●
Sicherheitsgurte vorn höhenverstellbar	●	●	●	●	●
Wegfahrsperre	●	●	●	●	●

● = Serienausstattung / - = nicht verfügbar / P = Paket (siehe Sonderausstattungen auf Seite 7 und 8)

<sup>A</sup> Der Einsatz von Assistenz- und Sicherheitssystemen entbindet nicht von der Pflicht zur ständigen Verkehrsbeobachtung und Fahrzeugkontrolle.

# Ausstattung

	Vision	Nightline Edition	Spirit	GT-line	Platinum
<b>Antrieb/Fahrwerk</b>					
16-Zoll-Leichtmetallfelgen	●	-	-	-	-
17-Zoll-Leichtmetallfelgen	-	-	●	-	●
17-Zoll-Leichtmetallfelgen, Design: „GT-line“	-	●	-	●	-
18-Zoll-Leichtmetallfelgen, bei P3 nur für DCT7	-	-	-	P3	-
Drive Mode Select, nur für DCT7	●	●	●	●	●
EcoDynamics (Start-Stopp-System ISG)	●	●	●	●	●
Energie-Regenerationssystem (Alternator Management System, AMS)	●	●	●	●	●
Radnabenabdeckung in Silber	-	-	-	P3	-
Reifenreparaturset	●	●	●	●	●

## Außenausstattung

Außenspiegel in Hochglanzschwarz	-	●	-	●	-
Außenspiegel in Wagenfarbe	●	-	●	-	●
Außenspiegel mit integrierten Blinkern	-	●	●	●	●
Kühlergrill in Glanzschwarz mit Chromelement (glänzend)	●	●	●	-	●
Kühlergrill in Glanzschwarz mit Chromelement (matt)	-	-	-	●	-
Privacy-Verglasung (dunkel getönte Scheiben ab B-Säule)	-	●	-	●	●
Seitenschweller mit silberner Zierleiste	-	-	-	●	-
Wärmeschutzverglasung	●	●	●	●	●

## Innenausstattung

12-Volt-Steckdose im Gepäckraum	-	-	P1	P2	●
12-Volt-Steckdose in der Zentralkonsole	●	●	●	●	●
Aluminium-Sportpedale	-	-	-	●	●
Dachhimmel und Säulenverkleidung in Grau	●	-	●	-	●
Dachhimmel und Säulenverkleidung in Schwarz	-	●	-	●	-
Dachkonsole vorn mit Brillenfach	●	●	●	●	●
Dachkonsole vorn mit Lesespots und zentraler Beleuchtung	●	●	●	●	●
Dachkonsole vorn mit Lesespots und zentraler Beleuchtung (LED)	-	-	P4	P4	P4
Einsätze an Armaturenräger, Türverkleidung und Schaltkulisseneinfassung in Glanzschwarz	●	●	●	●	●
Einstiegsleisten aus Aluminium	-	-	-	●	-
Fußmattenset	●	●	●	●	●
Gepäcknetzösen	●	●	●	●	●
Gepäckraumbeleuchtung	●	●	●	●	●
Getränkehalter vorn	●	●	●	●	●
Induktive Ladestation (für Smartphones) in der Mittelkonsole mit Ladeanzeige <sup>1</sup>	-	-	P1	P2	●
Kunstlederschaltknäuf	●	●	●	●	●
Lederlenkrad	●	●	●	-	●
Lederlenkrad, unten abgeflacht	-	-	-	●	-
Lenkrad beheizbar	●	●	●	●	●
Sonnenblenden mit Make-up-Spiegel, beleuchtet	●	●	●	●	●
Türöffner innen in Chromoptik	●	●	●	●	●
Variabler Gepäckraumboden	●	●	●	●	●

## Sitze

Beifahrersitz höhenverstellbar	P7	●	●	●	●
Fahrer- und Beifahrersitz mit elektrisch einstellbarer Lendenwirbelstütze	P7	●	●	●	●
Fahrersitz elektrisch einstellbar mit Memory-Funktion	-	-	P5	P6	●
Fahrersitz höhenverstellbar	●	●	●	●	●
Mittellarmlehne hinten mit integrierten Getränkehaltern	●	●	●	●	●

● = Serienausstattung / - = nicht verfügbar / P = Paket (siehe Sonderausstattungen auf Seite 7 und 8)

<sup>1</sup> Nur mit kompatiblen Geräten. Weitere Informationen sind beim Kia-Partner erhältlich.

# Ausstattung

	Vision	Nightline Edition	Spirit	GT-line	Platinum
<b>Sitze</b>					
Mittelarmlehne vorn mit Ablagefach	●	●	●	●	●
Mittelarmlehne vorn verschiebbar	● (nur DCT7)	●	●	●	●
Rücksitzbank umklappbar im Verhältnis 60:40	●	●	●	●	●
Sitzbezüge in Stoff: Schwarz	●	–	●	–	–
Sitzbezüge in Stoff-Leder-Kombination (mit hochwertiger Ledernachbildung): Schwarz	–	–	P5	●	–
Sitzbezüge in Stoff-Leder-Kombination (mit hochwertiger Ledernachbildung): Schwarz mit Farb-Applikationen in „Yucca Stahlgrau“	–	●	–	–	–
Sportsitze mit Sitzbezügen in Leder-Veloursleder-Kombination: Schwarz mit grauer Ziernaht	–	–	–	P6	–
Sportsitze mit Sitzbezügen in Leder-Veloursleder-Kombination: Schwarz mit roter Ziernaht	–	–	–	–	–
Sitzbezüge in Leder und hochwertiger Ledernachbildung: Schwarz	–	–	–	–	●
Sitzheizung hinten (äußere Sitzplätze)	–	–	P5	P6	●
Sitzheizung vorn	●	●	●	●	●
Sitzventilation vorn	–	–	–	–	●

## Audio/Navigation

2 Frontlautsprecher	●	●	●	●	●
2 Hecklautsprecher	●	●	●	●	●
2 Hochtöner vorn	●	●	●	●	●
Bluetooth® Freisprecheinrichtung <sup>1</sup>	●	●	●	●	●
Dachantenne im Sharkfin-Design	●	●	●	●	●
Digitaler Radioempfang (DAB+)	●	●	●	●	●
JBL Premium-Soundsystem mit Subwoofer und Zentrallautsprecher im Armaturenräger	–	–	●	●	●
Kia-Kartennavigation mit 26 cm (10,25 Zoll) Bildschirmdiagonale inkl. 2 „Over-the-Air“-Updates <sup>2</sup> und 7-Jahre-Kia-Navigationskarten-Update <sup>3</sup>	●	●	●	●	●
Multifunktionslenkrad	●	●	●	●	●
Online-Dienste Kia Connect <sup>4</sup> mit Kia Live (Verkehrsinformationen in Echtzeit, Wettervorhersage, lokale Suche, Parkmöglichkeiten) sowie Möglichkeit zum Abrufen von Fahrzeuginformationen und Steuern von Fahrzeugfunktionen über die Kia Connect App	●	●	●	●	●
Smartphone-Schnittstelle Android Auto™ und Apple CarPlay™ mit Sprachsteuerung <sup>1</sup>	●	●	●	●	●
USB-Schnittstelle <sup>1</sup>	●	●	●	●	●

## Funktions-/Komfortausstattung

Außenspiegel beheizbar	●	●	●	●	●
Außenspiegel elektrisch anklappbar	–	●	●	●	●
Außenspiegel elektrisch einstellbar	●	●	●	●	●
Bordcomputer	●	●	●	●	●
Dämmerungssensor	●	●	●	●	●
Digitales Cockpit, HD-Display mit 31,2 cm (12,3 Zoll) Bildschirmdiagonale	–	–	–	P2	●
Elektrische Fensterheber mit Öffnungs-/Schließautomatik und Einklemmschutz vorn	●	●	●	●	●
Elektrische Fensterheber mit Öffnungs-/Schließautomatik und Einklemmschutz hinten	–	–	P5	P6	●
Elektrische Fensterheber vorn und hinten	●	●	●	●	●
Fernlichtassistent (High Beam Assist, HBA)	●	●	●	●	●
Frontscheinwerfer (Halogen)	●	–	–	–	–
Frontscheinwerfer (LED)	–	●	●	●	●
Geschwindigkeitsregelanlage <sup>4</sup> inkl. Geschwindigkeitsbegrenzer	●	●	●	●	●
Geschwindigkeitsregelanlage, adaptiv, inkl. Stop&Go-Funktion (Smart Cruise Control, SCC mit S&G) <sup>4</sup> , nur für DCT7	●	●	●	●	●
Geschwindigkeitsregelanlage, navigationsbasiert (Navigation based Smart Cruise Control, NSCC) <sup>4</sup> , nur für DCT7	–	–	P1	P2	●
Glasdach mit elektrischem Glasschiebedach (ausstellbar)	–	–	P4	P4	P4

● = Serienausstattung / – = nicht verfügbar / P = Paket (siehe Sonderausstattungen auf Seite 7 und 8)

<sup>1</sup> Nur mit kompatiblen Geräten. Weitere Informationen sind beim Kia-Partner erhältlich.

<sup>2</sup> Für Neufahrzeuge, die als Modelljahr 2022 ab Mai 2021 verkauft wurden und über eine OTA-fähige Navigationssoftware verfügen, bietet Kia pro Fahrzeug zwei kostenlose Aktualisierungen der Karten des Navigationssystems und der Software der Steuereinheit im sogenannten „Over-the-Air“-Verfahren („OTA-Updates“) an. Sobald die beiden kostenlosen OTA-Updates ausgeschöpft sind, kannst du kostenlose Aktualisierungen der Karten des Navigationssystems des Fahrzeugs und der Software der Steuereinheit bei einem autorisierten Kia-Händler im Rahmen der gültigen Bedingungen für das 7-Jahre-Kia-Navigationskarten-Update erhalten. Weitere Informationen sind beim Kia-Partner erhältlich.

<sup>3</sup> Insgesamt sechs Kartenupdates gemäß den jeweils gültigen Bedingungen zum Kia-Navigationskarten-Update.

<sup>4</sup> Ein Service der Kia Connect GmbH. Informations- und Steuerungs-Dienst für deinen Kia; Smartphone mit iOS- oder Android-Betriebssystem und Mobilfunkvertrag mit Datenoption, durch den zusätzliche Kosten entstehen, erforderlich. Einzelheiten zu Funktionsweise und Nutzungsbedingungen sind beim Kia-Partner und auf [kia.com](http://kia.com) zu finden.

Die Dienste stehen für eine Laufzeit von sieben Jahren nach Garantiebeginn kostenfrei zur Verfügung und können während der Laufzeit inhaltlichen Änderungen unterliegen.

<sup>5</sup> Der Einsatz von Assistenz- oder Sicherheitssystemen entbindet nicht von der Pflicht zur ständigen Verkehrsbeobachtung und Fahrzeugkontrolle.

# Ausstattung

	Vision	Nightline Edition	Spirit	GT-line	Platinum
Heckscheibenheizung	●	●	●	●	●
Heckscheibenwischer	●	●	●	●	●
Innenrückspiegel selbstabblendend (ECM)	P7	●	●	●	●
Klimaanlage, manuell	●	-	-	-	-
Klimaautomatik, zwei Zonen, mit Antibeschlagsensor	P7	●	●	●	●
Nebelscheinwerfer	●	-	-	-	-
Nebelscheinwerfer LED integriert im Frontscheinwerfer LED	-	●	●	●	●
Parkbremse, elektronisch (EPB)	● (nur DCT7)	●	●	●	●
Parksensoren hinten (PDW) <sup>1</sup>	●	●	●	●	●
Parksensoren vorn (PDW) <sup>1</sup>	-	-	P1	P2	●
Regensensor	P7	●	●	●	●
Rückfahrkamera (Übertragung auf Multimediabildschirm) <sup>1</sup>	●	●	●	●	●
Rückleuchten mit 48 wabenförmigen LED-Modulen	-	●	-	●	-
Rückleuchten LED	●	●	●	●	●
Schaltwippen am Lenkrad, nur für DCT7	-	-	-	●	-
Servolenkung, elektronisch unterstützt	●	●	●	●	●
Smart-Key und Startknopf	-	-	P1	●	●
Spurfolgeassistent (Lane Follow Assist, LFA) <sup>1</sup>	●	●	●	●	●
Supervision-Instrumentenanzeige mit 10,7 cm (4,2 Zoll) Bildschirmdiagonale	●	●	●	●	-
Tagfahrlicht hinten LED	●	●	●	●	●
Tagfahrlicht vorn LED	●	●	●	●	●
Zentralverriegelung mit Funkfernbedienung	●	●	●	●	●

## Sonderausstattung (alle Preise in Euro, UVP)

<b>P1 – Technologie-Paket (für Schaltgetriebe):</b> 12-Volt-Steckdose im Gepäckraum; Induktive Ladestation (für Smartphones) in der Mittelkonsole mit Ladeanzeige <sup>1</sup> ; Smart-Key und Startknopf; Parksensoren vorn (PDW) <sup>1</sup> ; Reifendruckkontrollsystem mit Druckanzeige für jedes Rad im Display des Bordcomputers	-	890,00	-	
<b>P1 – Technologie-Paket (für DCT-Getriebe):</b> 12-Volt-Steckdose im Gepäckraum; Induktive Ladestation (für Smartphones) in der Mittelkonsole mit Ladeanzeige <sup>1</sup> ; Smart-Key und Startknopf; Parksensoren vorn (PDW) <sup>1</sup> ; Reifendruckkontrollsystem mit Druckanzeige für jedes Rad im Display des Bordcomputers; Geschwindigkeitsregelanlage, navigationsbasiert (Navigation based Smart Cruise Control, NSCC) <sup>1</sup> ; Autobahnassistent (Highway Driving Assist, HDA) <sup>1</sup>	-	1.090,00	-	
<b>P2 – Technologie-Paket (für Schaltgetriebe):</b> Digitales Cockpit, HD-Display mit 31,2 cm (12,3 Zoll) Bildschirmdiagonale; 12-Volt-Steckdose im Gepäckraum; Induktive Ladestation (für Smartphones) in der Mittelkonsole mit Ladeanzeige <sup>1</sup> ; Parksensoren vorn (PDW) <sup>1</sup>	-		1.290,00	-
<b>P2 – Technologie-Paket (für DCT-Getriebe):</b> Digitales Cockpit, HD-Display mit 31,2 cm (12,3 Zoll) Bildschirmdiagonale; 12-Volt-Steckdose im Gepäckraum; Induktive Ladestation (für Smartphones) in der Mittelkonsole mit Ladeanzeige <sup>1</sup> ; Parksensoren vorn (PDW) <sup>1</sup> ; Geschwindigkeitsregelanlage, navigationsbasiert (Navigation based Smart Cruise Control, NSCC) <sup>1</sup> ; Autobahnassistent (Highway Driving Assist, HDA) <sup>1</sup>	-		1.490,00	-
<b>P3 – Performance-Paket (nur i. V. m. P2, für DCT-Getriebe):</b> 18-Zoll-Leichtmetallfelgen	-		490,00	-
<b>P4 – Glasdach (nur i. V. m. P1 und P5 oder P2 und P6):</b> Glasdach mit elektrischem Glasschiebedach (ausstellbar); Dachkonsole vorn mit Lesespots und zentraler Beleuchtung (LED)	-		990,00	
<b>P5 – Leder-Paket (nur i. V. m. P1):</b> Sitzbezüge in Stoff-Leder-Kombination (mit hochwertiger Ledernachbildung); Schwarz; Fahrersitz elektrisch einstellbar mit Memory-Funktion; Sitzheizung hinten (äußere Sitzplätze); elektrische Fensterheber mit Öffnungs-/Schließautomatik und Einklemmschutz hinten	-	890,00		-
<b>P6 – Leder-Paket (nur i. V. m. P2):</b> Sportsitze mit Sitzbezügen in Leder-Veloursleder-Kombination; Schwarz mit grauer Ziernaht; Fahrersitz elektrisch einstellbar mit Memory-Funktion; Sitzheizung hinten (äußere Sitzplätze); elektrische Fensterheber mit Öffnungs-/Schließautomatik und Einklemmschutz hinten	-		1.490,00	-
<b>P7 – Komfort-plus-Paket:</b> Klimaautomatik, zwei Zonen, mit Antibeschlagsensor; Innenrückspiegel selbstabblendend; Regensensor; Beifahrersitz höhenverstellbar; Fahrer- und Beifahrersitz mit elektrisch einstellbarer Lendenwirbelstütze	890,00		-	

● = Serienausstattung / - = nicht verfügbar / P = Paket (siehe Sonderausstattungen auf Seite 7 und 8)

<sup>1</sup> Nur mit kompatiblen Geräten. Weitere Informationen sind beim Kia-Partner erhältlich.

<sup>1</sup> Der Einsatz von Assistenz- oder Sicherheitssystemen entbindet nicht von der Pflicht zur ständigen Verkehrsbeobachtung und Fahrzeugkontrolle.

# Ausstattung

Vision	Nightline Edition	Spirit	GT-line	Platinum
--------	-------------------	--------	---------	----------

## Sonderausstattung (alle Preise in Euro, UVP)

Anhängerkupplung <sup>7</sup> , abnehmbar, inkl. Einbau	790,00			
Induktive Ladestation für Smartphones <sup>1,7</sup> 5 W, mit Ladeanzeige, nicht kombinierbar mit Komfort-plus-Paket	135,00	-		
Induktive Ladestation für Smartphones <sup>1,7</sup> 15 W, mit Ladeanzeige, nicht kombinierbar mit Technologie-Paket	175,00		-	
Kia-Premium-4-Kanal-Endstufe <sup>7</sup> externe Endstufe, nicht in Verbindung mit JBL Soundsystem	320,00	-		
Kia-Premium-4-Kanal-Endstufe mit Subwoofer <sup>7</sup> externe Endstufe, nicht in Verbindung mit JBL Soundsystem	575,00	-		
Kia Protection Plus <sup>7</sup> Hochwertige Zusatzkonservierung für Motorraum und Fahrzeugunterboden	160,00			
Kofferraum- und Heckausleuchtung LED-Projektoren, eingelassen in der Heckklappenverkleidung, inkl. Einbau	155,00			
Motorhauben-Lifter <sup>7</sup> (Teleskopdämpfer)	95,00			
Standheizung <sup>7</sup> , mit Funkfernbedienung, inkl. Einbau	2.130,00			
Türprojektoren mit Kia-Logo <sup>7</sup> Einstiegsbeleuchtung in LED-Technologie, eingelassen in den Seitentüren, inkl. Einbau	125,00			
Türprojektoren GT-line <sup>7</sup> Einstiegsbeleuchtung in LED-Technologie, eingelassen in den Seitentüren, inkl. Einbau	-	140,00	-	

## Außenfarben (nur eine Farbe wählbar, alle Preise in Euro, UVP)

Carraraweiß (WD)	●			
Infrarot Metallic (AA9)	690,00	-	690,00	
Pentametal Metallic (H8G)	690,00			
Zilinaschwarz Metallic (1K)	690,00			
Blue Flame Metallic (B3L)	690,00	-	690,00	
Lunarsilber Metallic (CSS)	690,00			
Experience Grün Metallic (EXG)	690,00	-	690,00	
Yucca Stahlgrau Metallic (USG)	690,00		-	690,00
Wolfgrau Metallic (WAF)	-	690,00	-	
Deluxeweiß Metallic (HW2)	-	890,00		


● = Serienausstattung / - = nicht verfügbar / P = Paket (siehe Sonderausstattungen auf Seite 7 und 8)

<sup>1</sup> Nur mit kompatiblen Geräten. Weitere Informationen sind beim Kia-Partner erhältlich.


<sup>7</sup> Abweichende Garantielaufzeit. Weitere Informationen sind beim Kia-Partner erhältlich.




# Außenfarben und Felgen




Blue Flame Metallic  
(B3L)



Lunarsilber Metallic  
(CSS)



Infrarot Metallic  
(AA9)



Zilinschwarz Metallic  
(1K)



Pentametal Metallic  
(H8G)




Carraraweiß  
(WD)



Deluxeweiß Metallic  
(HW2)



Experience Grün Metallic  
(EXG)



Yucca Stahlgrau Metallic  
(USG)



Wolfgrau Metallic  
(WAF)

Bei einigen unserer modernen Metallicfarben werden bewusst unterschiedliche Farbpigmente verwendet. Dadurch können unter bestimmten Lichtverhältnissen, z. B. direktes Sonnenlicht, attraktive Farbeffekte erzielt werden. Zum Teil kann die Farbe changieren, z. B. von Schwarz zu Dunkelblau. Bei den hier abgebildeten Farbdarstellungen kann es aufgrund der Drucktechnik zu Abweichungen zu den Originalfarben kommen. Weitere Informationen zu den Farbeffekten und Grundfarben erhältst du bei deinem Kia-Vertragshändler. Metalliclackierungen sind aufpreispflichtig.



16-Zoll-Leichtmetallfelgen  
(Serie für Vision)



17-Zoll-Leichtmetallfelgen  
(Serie für Spirit und Platinum)



17-Zoll-Leichtmetallfelgen  
(Serie für Nightline Edition und  
GT-line)



18-Zoll-Leichtmetallfelgen  
(optional für GT-line DCT7)

# Assistenzsysteme

Im Kia Ceed kannst du dich rundum sicher fühlen: Moderne Assistenzsysteme<sup>A</sup> unterstützen dich dabei, in Gefahrensituationen schnell und angemessen zu reagieren.



## Frontkollisionswarner<sup>A</sup>

Der serienmäßige Frontkollisionswarner (Forward Collision-Avoidance Assist, FCA) erkennt Fahrzeuge und Fußgänger auf der Fahrbahn und je nach Ausführung auch Fahrradfahrer<sup>†</sup>. Das System ermittelt mit einer Kamera und mit Radarsensoren die Entfernung und Geschwindigkeit der Objekte. Droht eine Kollision, warnt es dich – bei den Ausführungen mit Fahrraderkennung<sup>†</sup> auch durch Lenkervibration. Falls keine Reaktion erfolgt, löst der Frontkollisionswarner eigenständig eine Notbremsung aus.

## Müdigkeitswarner<sup>A</sup>

Der serienmäßige Müdigkeitswarner (Driver Attention Warning, DAW) analysiert ständig verschiedene Fahrzeugparameter wie die Betätigung von Lenkrad und Blinker, die Beschleunigungsmuster und die Gesamtdauer der Fahrzeit. Erkennt das System Zeichen von Erschöpfung, weist es dich durch einen Warnton und eine Anzeige in der Instrumenteneinheit darauf hin.

## Fernlichtassistent<sup>A</sup>

Der serienmäßige Fernlichtassistent (High Beam Assist, HBA) erkennt bei Dunkelheit mithilfe der Frontkamera entgegenkommende und vorausfahrende Fahrzeuge. Das System blendet dann automatisch ab – und wieder auf, sobald die Verkehrssituation es zulässt.

## Adaptive Geschwindigkeitsregelanlage<sup>A+</sup> inkl. Stop&Go-Funktion<sup>A+</sup>

Per Kamera und Radar misst die adaptive Geschwindigkeitsregelanlage (Smart Cruise Control, SCC) die Distanz zum vorausfahrenden Fahrzeug sowie dessen Geschwindigkeit. Wird der festgelegte Sicherheitsabstand unterschritten, bremst das System den Kia Ceed ab, wenn nötig bis zum Stillstand. Die Stop&Go-Funktion erweist sich besonders in stockendem Verkehr als hilfreich. Sobald die Verkehrssituation es zulässt, wird das Fahrzeug wieder auf die eingestellte Geschwindigkeit beschleunigt. Das System ist nur in Verbindung mit Doppelkupplungsgetriebe erhältlich.

## Spurfolgeassistent<sup>A</sup> und aktiver Spurhalteassistent<sup>A</sup>

Der serienmäßige Spurfolgeassistent (Lane Follow Assist, LFA) hält deinen Kia mittig in der Fahrspur, wobei die Hände am Lenkrad bleiben müssen, und orientiert sich mithilfe von Sensoren am vorausfahrenden Verkehr. Aktiv ist das System von 0 bis 130 km/h. Lenkunterstützung bietet auch der ebenfalls serienmäßige Spurhalteassistent mit korrigierendem Lenkeingriff (Lane Keeping Assist, LKA). Er weist dich visuell und akustisch darauf hin, wenn dein Kia seine Fahrspur unbeabsichtigt verlässt und lenkt gleichzeitig geringfügig gegen, um ihn in der Spur zu halten.

Abbildungen zeigen kostenpflichtige Sonderausstattung.

Die abgebildete Farbe Orange Fusion Metallic (RNG) ist bis auf Weiteres nicht verfügbar.

<sup>A</sup> Der Einsatz von Assistenz- und Sicherheitssystemen entbindet nicht von der Pflicht zur ständigen Verkehrsbeobachtung und Fahrzeugkontrolle.

<sup>†</sup> Je nach gewählter Ausstattungslinie teilweise nicht verfügbar, gegen Aufpreis erhältlich oder serienmäßig.

# Assistenzsysteme



Spurfolgeassistent<sup>A</sup> und aktiver Spurhalteassistent<sup>A</sup>



Aktiver Totwinkelassistent<sup>A+</sup>

## Autobahnassistent<sup>A+</sup>

Zum entspannten Fahren auf langen Strecken trägt der Autobahnassistent (Highway Driving Assist, HDA) bei, der bei Bedarf das Lenken übernimmt, um den Kia mittig in der Spur zu halten bei entsprechendem Sicherheitsabstand zum vorausfahrenden Fahrzeug. Dabei berücksichtigt das System die vom Fahrer eingestellte Geschwindigkeit und kann ebenso Tempolimits, die das Navigationssystem registriert, automatisch miteinbeziehen.

## Querverkehrwarner hinten inklusive Notbremsfunktion<sup>A+</sup>

Beim Zurücksetzen aus Einfahrten oder quer zur Fahrbahn liegenden Parklücken überwacht der Querverkehrwarner (Rear Cross-Traffic Collision-Avoidance Assist, RCCA) die toten Winkel. Falls ein Fahrzeug den Weg deines Kia kreuzt, warnt dich das System akustisch und optisch. Wenn die Notbremsfunktion aktiviert ist, erfolgt außerdem automatisch ein Bremsengriff.

## Aktiver Totwinkelassistent<sup>A+</sup>

Wenn du die Fahrspur wechseln möchtest, sich im toten Winkel aber ein Fahrzeug befindet, macht dich der aktive Totwinkelassistent mit Lenk- und Bremsengriff (Blind Spot Collision Avoidance Assist, BCA) durch Warnsymbole im Außenspiegel darauf aufmerksam. Solltest du dennoch versuchen, die Spur zu wechseln, erfolgt zur Vermeidung einer Kollision automatisch ein Lenk- und Bremsengriff. Außerdem ertönt ein Alarmsignal und die Warnhinweise beginnen zu blinken.

## Navigationsbasierte Geschwindigkeitsregelanlage<sup>A+</sup>

Die Ausführungen mit Navigationssystem<sup>+</sup> verfügen über eine navigationsbasierte Geschwindigkeitsregelanlage (NSCC), die vor Kurven oder Ausrollstrecken die Geschwindigkeit frühzeitig anpassen und auch Tempolimits berücksichtigen kann.

## Intelligenter Geschwindigkeitsassistent<sup>A</sup>

Der serienmäßige intelligente Geschwindigkeitsreglassistent (Intelligent Speed Limit Assist, ISLA)<sup>A</sup> erkennt ein ausgeschildertes Tempolimit per Kamera, zeigt es in der Instrumenteneinheit und auf dem Navigationsbildschirm an und bietet zudem die Möglichkeit, es automatisch in die Geschwindigkeitsregelanlage zu übernehmen.

Abbildungen zeigen kostenpflichtige Sonderausstattung.

Die abgebildete Farbe Orange Fusion Metallic (RNG) ist bis auf Weiteres nicht verfügbar.

<sup>A</sup> Der Einsatz von Assistenz- und Sicherheitssystemen entbindet nicht von der Pflicht zur ständigen Verkehrsbeobachtung und Fahrzeugkontrolle.

<sup>+</sup> Je nach gewählter Ausstattungslinie teilweise nicht verfügbar, gegen Aufpreis erhältlich oder serienmäßig.

# Innenraumvarianten

Hier kannst du dich wohlfühlen. Der Kia Ceed bietet je nach Ausstattung Sitze mit schwarzen Stoffbezügen, Sitzbezüge in Kombination aus Stoff und hochwertiger Ledernachbildung, schwarze Lederbezüge in Verbindung mit hochwertiger Ledernachbildung oder Sportsitze mit schwarzen Sitzbezügen in Leder-Veloursleder-Kombination.



Schwarze Stoffsitze (Serie für Vision und Spirit)



Schwarze Stoff-Leder-Kombination mit hochwertiger Ledernachbildung (optional für Spirit)



Schwarze Sitzbezüge in Leder und hochwertiger Ledernachbildung (Serie für Platinum)



Schwarze Sitzbezüge in Stoff-Leder-Kombination mit hochwertiger Ledernachbildung, Farb-Applikationen in „Yucca Stahlgrau“ (Serie für Nightline-Edition)



Stoff und hochwertige Ledernachbildung (Serie für GT-line)



Leder-Veloursleder-Kombination (optional für GT-line)

# Technische Daten

Motor	1.0 T-GDI 100	1.0 T-GDI 48V 100	1.5 T-GDI 140	
Getriebe	Manuell	Automatik	Manuell	Automatik

## Kraftstoffverbrauch und Emissionen gemäß WLTP<sup>8</sup>

Innerstädtisch (l/100 km):	7,7	6,9	7,9	8,5
Stadtrand (l/100 km):	6,2	5,7	6,3	6,1
Landstraße (l/100 km):	5,5	5,2	5,5	5,4
Autobahn (l/100 km):	6,9	6,6	6,4	6,4
Kombiniert (l/100 km):	6,4	6,0	6,3	6,3
CO <sub>2</sub> -Emissionen kombiniert (g/km):	146	137	142	143
CO <sub>2</sub> -Klasse:	E			

## Motordaten

Anzahl Zylinder, Anordnung:	3, Reihe	3, Reihe	4, Reihe	
Verdichtungsverhältnis:	10,5:1	10,5:1	10,5:1	
Anzahl der Ventile pro Zylinder:	4	4	4	
Bohrung x Hub (in mm):	71,0 x 84,0	71,0 x 84,0	71,6 x 92,0	
Hubraum (cm <sup>3</sup> ):	998	998	1.482	
Max. Leistung (kW/PS bei min <sup>-1</sup> ):	73,6/100 bei 6.000	73,6/100 bei 6.000	103/140 bei 5.500	
Max. Drehmoment (Nm bei min <sup>-1</sup> ):	172 bei 1.500–3.500	200 bei 2.000–2.500	253 bei 1.500–3.000	
Ventilsteuerung:	2 obenliegende Nockenwellen mit dualer variabler Ventilsteuerung			
Kraftstoffart:	Super (95 Oktan)			
Tankvolumen (Füllmenge in Liter):	50			
Motoraufladung:	Single-Scroll-Turbolader mit Wastegate			
Einspritzung:	Direkteinspritzung			
Zündanlage:	Fremdzündung			
Abgasreinigung:	geregelter 3-Wege-Katalysator + Ottopartikelfilter (OPF)			
Schadstoffklasse:	Euro 6e			

## Getriebeart

Antriebsart:	Frontantrieb			
Getriebeart:	Manuell (6-Gang)	Automatik (7-Stufen)	Manuell (6-Gang)	Automatik (7-Stufen)
Kupplung:	Einscheiben-Trockenkupplung	Doppelkupplungs-getriebe	Einscheiben-Trockenkupplung	Doppelkupplungs-getriebe

## Getriebeübersetzung

1. Gang:	3,615	3,813	3,615	3,929
2. Gang:	1,955	2,261	1,962	2,318
3. Gang:	1,286	1,957	1,257	2,043
4. Gang:	0,971	1,073	0,951	1,070
5. Gang:	0,774	0,837	0,778	0,822
6. Gang:	0,639	0,878	0,674	0,884
7. Gang:	–	0,721	–	0,721
Rückwärtsgang:	3,700	5,101	3,583	5,304
Achsantrieb:	4,267	4,625 (Gang 1, 2, 4, 5) 3,524 (Gang 3, 6, 7, R)	3,941	4,294 (Gang 1, 2, 4, 5) 3,174 (Gang 3, 6, 7, R)

## Räder (ausstattungsabhängig)

Felgen:	6,5Jx16 ET50 (Leichtmetall); 7,0Jx17 ET53 (Leichtmetall); 7,5Jx18 ET55 (Leichtmetall, mit P3)
---------	--

## Lenkanlage

Lenkung:	elektronisch unterstützte Lenkung
Lenkgetriebe:	Zahnstangenlenkung
Lenkradumdrehungen:	2,44
Wendekreis (in m):	10,6

<sup>8</sup>Die angegebenen Werte wurden nach dem vorgeschriebenen Messverfahren ermittelt. Die Angaben beziehen sich nicht auf ein einzelnes Fahrzeug und sind nicht Bestandteil des Angebots, sondern dienen allein Vergleichszwecken zwischen den verschiedenen Fahrzeugtypen.

## Technische Daten

Motor	1.0 T-GDI 100	1.0 T-GDI 48V 100	1.5 T-GDI 140	
Getriebe	Manuell	Automatik	Manuell	Automatik

Fahrwerk	
Vorn:	MacPherson-Federbeine mit Gasdruckstoßdämpfern
Hinten:	Mehrlenkerhinterachse mit Stabilisatoren

Bremsen	
Bremssystem:	2-Kreis-Bremsanlage, hydraulisch unterstützt
Bremsunterstützung:	4-Kanal-, 4-Sensoren-ABS mit EBD, BAS und ESC
Vorn:	Scheibenbremsen innenbelüftet
Durchmesser (in mm):	305 x 25
Hinten:	Scheibenbremsen
Durchmesser (in mm):	272 x 10/284 x 10 (bei elektronischer Parkbremse)

Karosserieabmessungen	
Bauart:	Pkw
Anzahl der Sitze:	5
Anzahl der Türen:	5
Länge; Breite (ohne Außenspiegel); Höhe (in mm):	4.315 (4.325 für GT/GT-line); 1.800; 1.447 (1.442 für GT)
Radstand (in mm):	2.650
Spurweite, vorn/hinten (in mm):	1.565/1.573 (6,5Jx16) Leichtmetallfelge; 1.559/1.567 (7Jx17) Leichtmetallfelge; 1.555/1.563 (7,5Jx18) Leichtmetallfelge

### Gewichte (ausstattungsabhängig, in kg)

EG-Leergewicht <sup>9</sup> Minimum:	1.298	1.372	1.330	1.360
EG-Leergewicht <sup>9</sup> Maximum:	1.423	1.491	1.455	1.487
Zulässiges Gesamtgewicht:	1.780	1.850	1.820	1.850
Zuladung maximal:	482	478	490	490
Achslast maximal vorn/hinten:	1.050/950			

### Zulässige Anhängelast in kg bei 12% Steigung

Gebremst:	1.010	710	1.210	1.210
Ungebremst:	510	310	610	610
Zulässige Stützlast:	75	75	75	75
Dachlast:	80	80	80	80

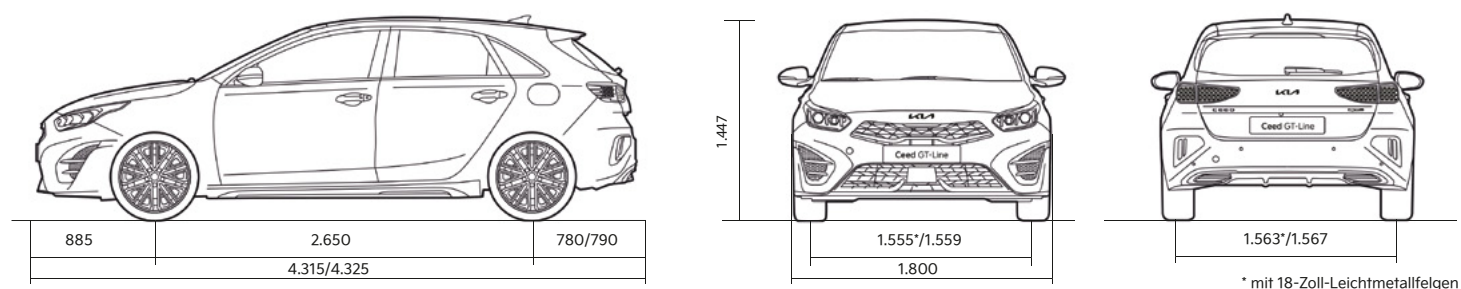
### Laderaumvolumen (in Liter nach VDA)

Minimum / Maximum:	395/1.291 (bei Mild-Hybrid 357/1.253)
--------------------	---------------------------------------

### Fahrleistungen

Höchstgeschwindigkeit (km/h):	178	178	197	197
Beschleunigung 0–100 km/h in Sek.:	13,1	13,2	9,5	9,7

## Abmessungen Ceed GT-line (in mm)



<sup>9</sup>Das EG-Leergewicht berücksichtigt ein Fahrergewicht von 75 kg, eine 90%-ige Füllung des Tanks sowie sämtliche erforderlichen Flüssigkeiten. Die maximale Zuladung ergibt sich aus dem zulässigen Gesamtgewicht abzüglich des Leergewichts. Sonderausstattungen und nachträglich eingebautes Zubehör verringern die Zuladung.

Die Angaben in diesem Katalog entsprechen dem Stand der Drucklegung. Irrtümer vorbehalten. Kia entwickelt seine Produkte ständig weiter und behält sich das Recht vor, Spezifikationen, Farben und Preise der hier abgebildeten und beschriebenen Artikel jederzeit zu ändern. Abbildungen können Sonderausstattungen enthalten.

Hinweis: Die Bluetooth-Wortmarke und -Logos sind eingetragene Marken der Bluetooth SIG Inc. Die Wortmarke Apple CarPlay ist Eigentum der Apple Inc. Die Wortmarke Android Auto ist Eigentum der Google Inc. Die Wortmarke JBL ist Eigentum der Harman International Industries, Incorporated. Die Nutzung dieser Marken durch die Kia Deutschland GmbH oder zugehörige Unternehmen erfolgt auf Grundlage einer Lizenz. Andere Marken sind Eigentum der jeweiligen Inhaber.

Kia Deutschland GmbH  
Theodor-Heuss-Allee 11  
60486 Frankfurt am Main  
[www.kia.com](http://www.kia.com)  
Infoline: 0800 777 30 44

Modelljahr 2025  
Stand: 1. August 2024



Movement that inspires

